



Monitorização Pedagógica Ciclo 2022/2025

Ensino Profissional

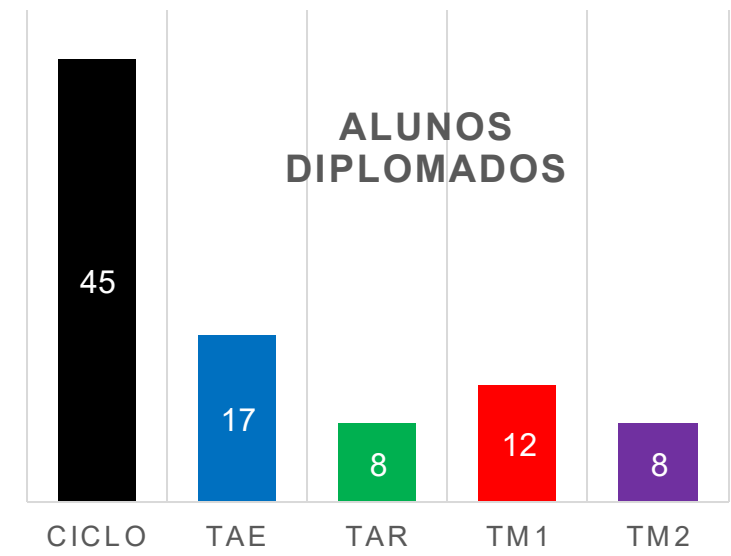
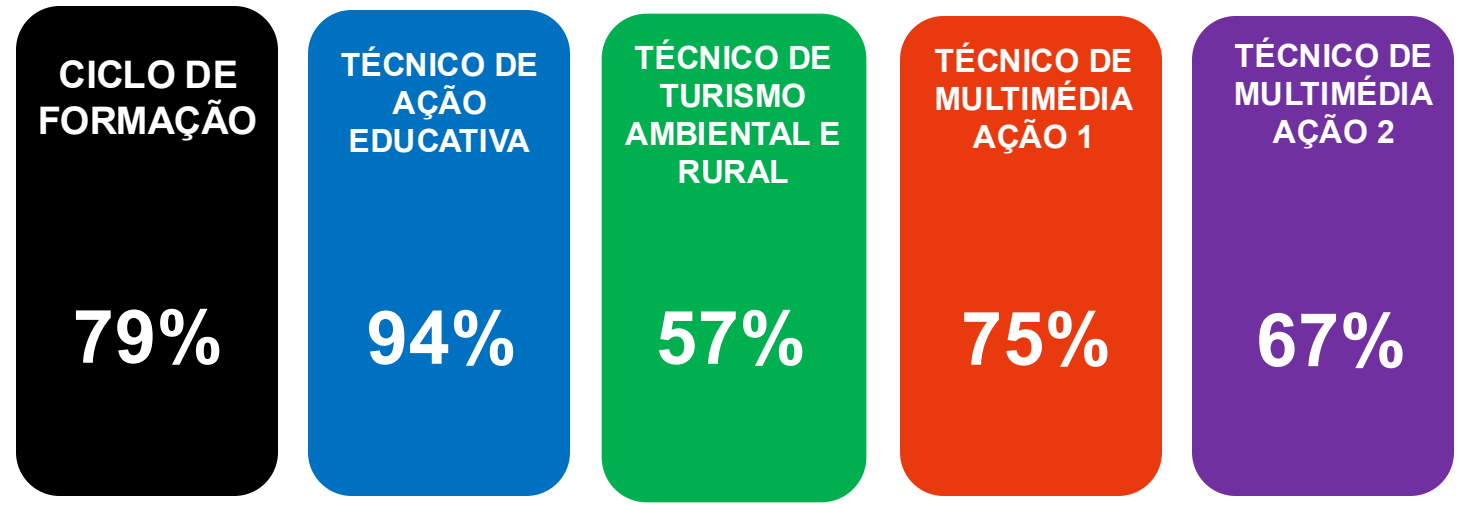


ESCOLA SECUNDÁRIA DE PENICHE



Taxa de sucesso académico do ciclo 2022/25

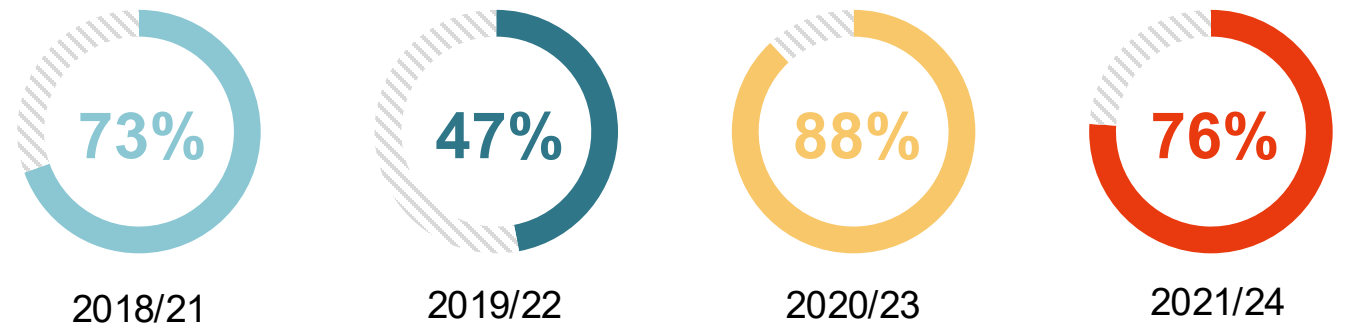
Nº de diplomados vs alunos inscritos*



RESULTADOS DOS CICLOS ANTERIORES

OBJETIVO = 75%



O objetivo proposto de que 75% dos alunos inscritos se diplomassem foi atingido.



*Expurgado a saída de alunos para outras ofertas formativas

Resultados académicos do ciclo 2022/25

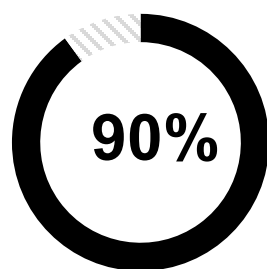
Média final de curso e realização modular



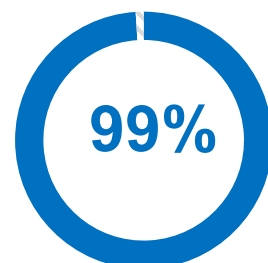
TAXA DE REALIZAÇÃO MODULAR SEM RECUPERAÇÃO

OBJETIVOS = 14 valores/90%

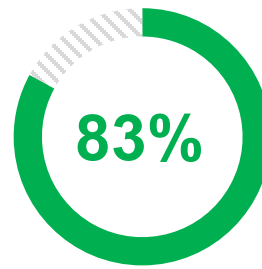
FORAM ATINGIDOS OS DOIS OBJETIVOS



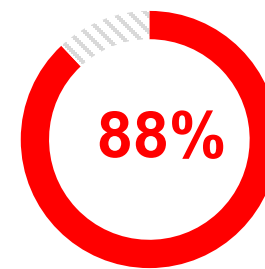
CICLO



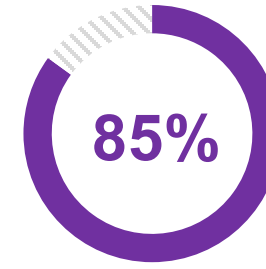
TAE



TAR

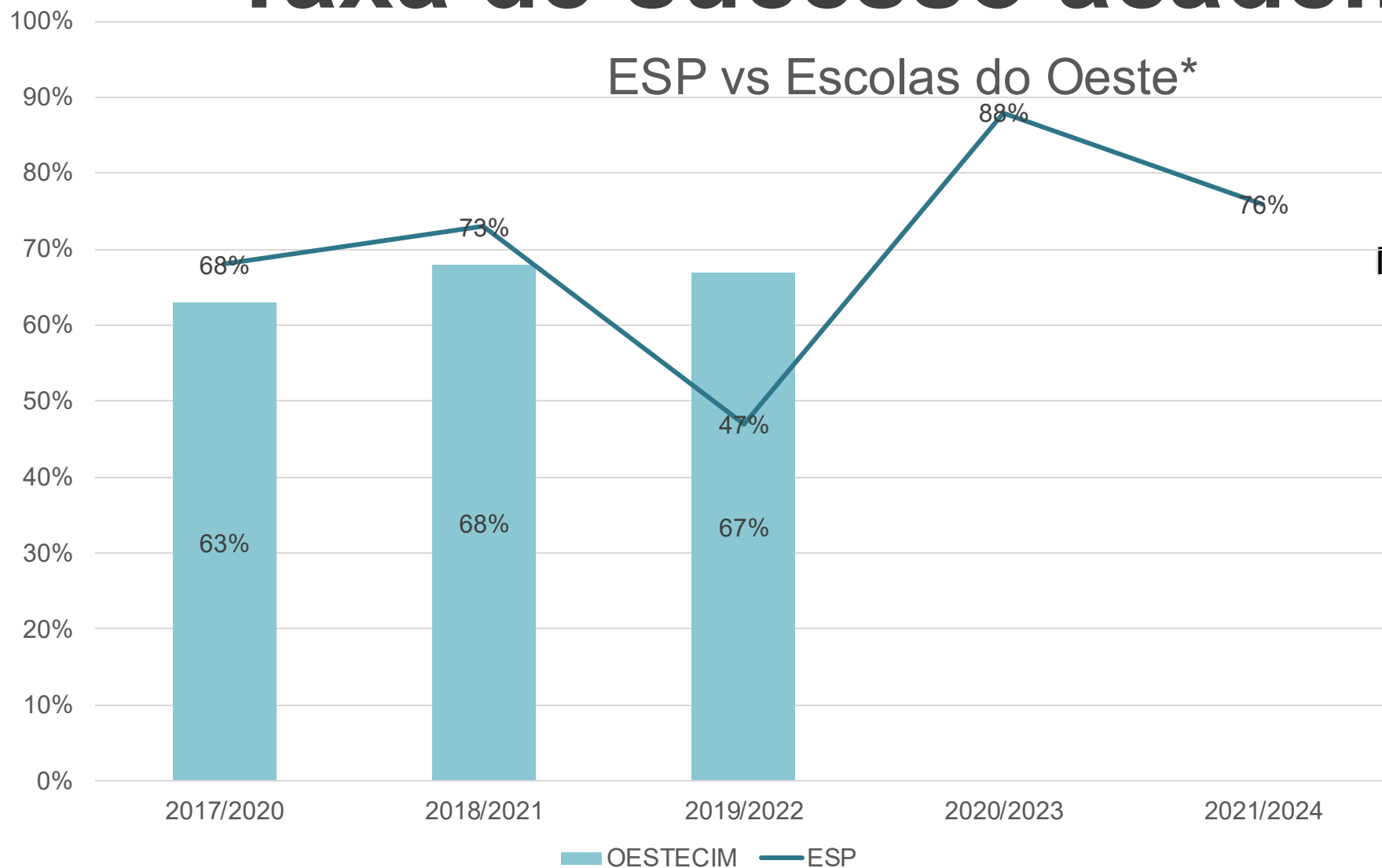


TM1



TM2

Taxa de sucesso académico



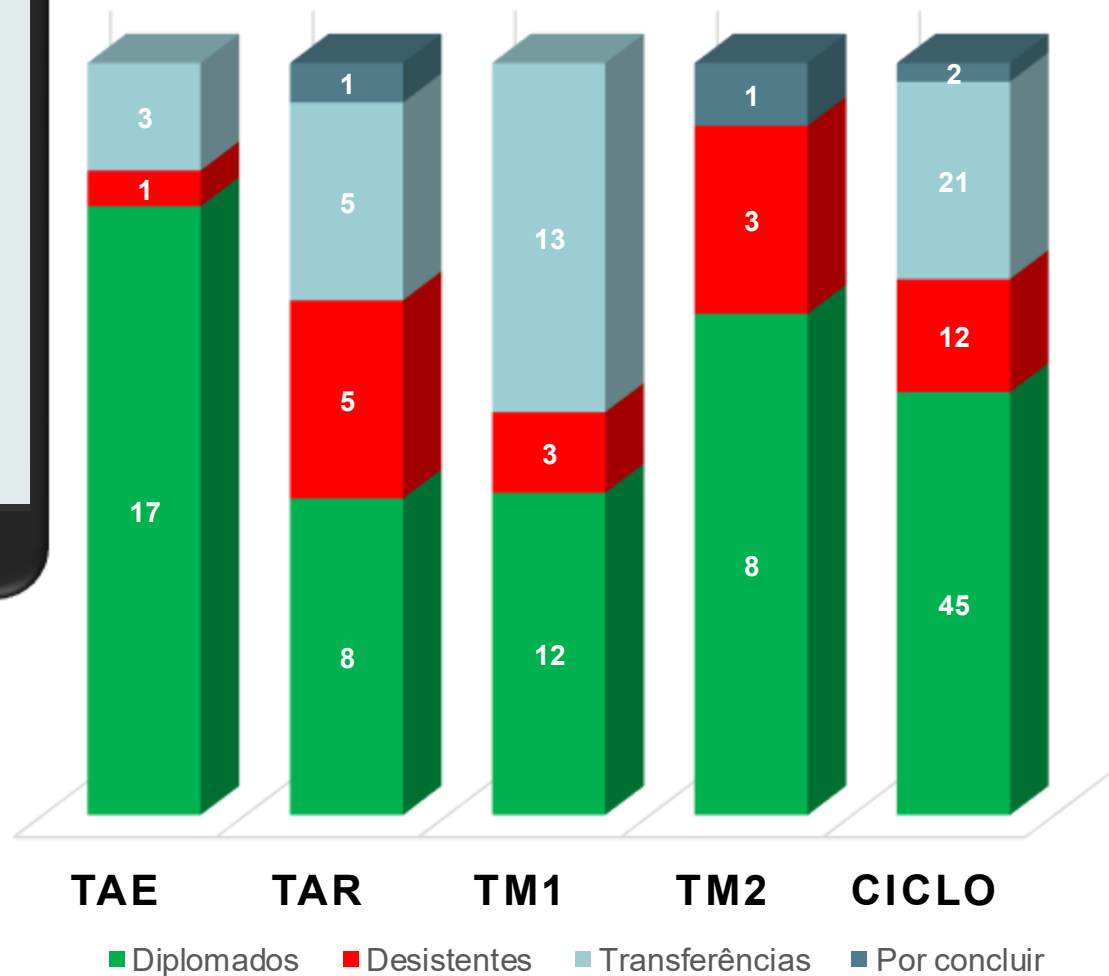

Nos últimos anos que a ESP tem uma taxa de sucesso académico semelhante à OESTE CIM



Fonte: [InfoEscola](#)

Taxa de abandono escolar do ciclo 2022/25

Alunos não desistentes vs inscritos



Taxas de abandono

TAE = 5%

TAR = 26%


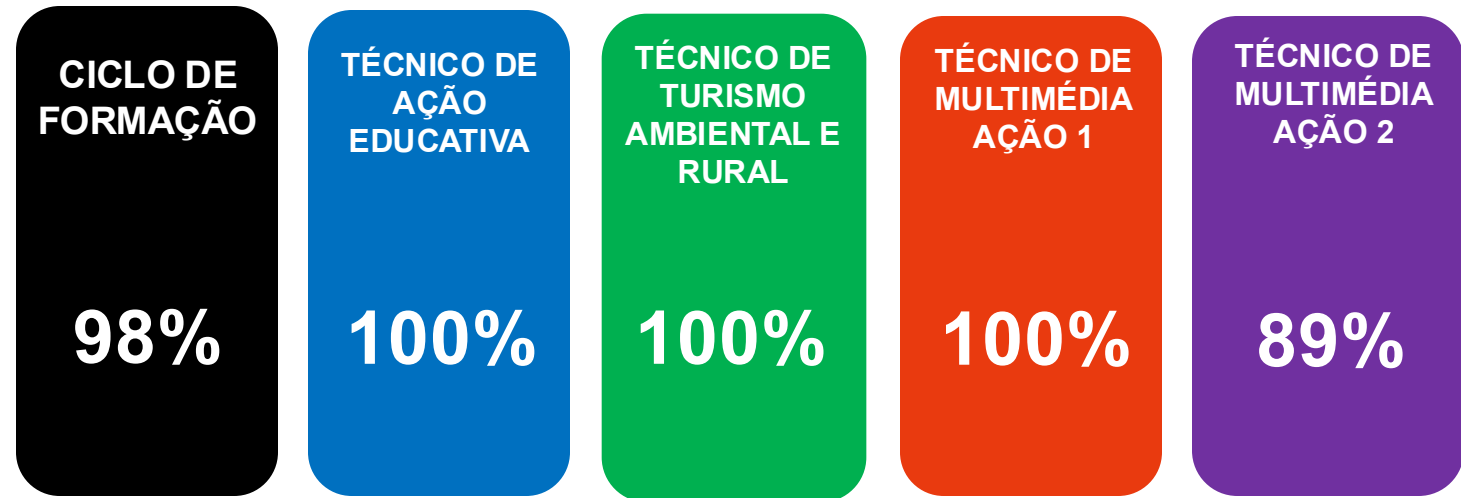
TM1 = 10%

TM2 = 25%

A taxa de abandono escolar do ciclo de formação foi de 19%, inferior ao objetivo EQAVET (25%), pelo que foi atingido.

Taxa de conclusão da FCT do ciclo 2022/25

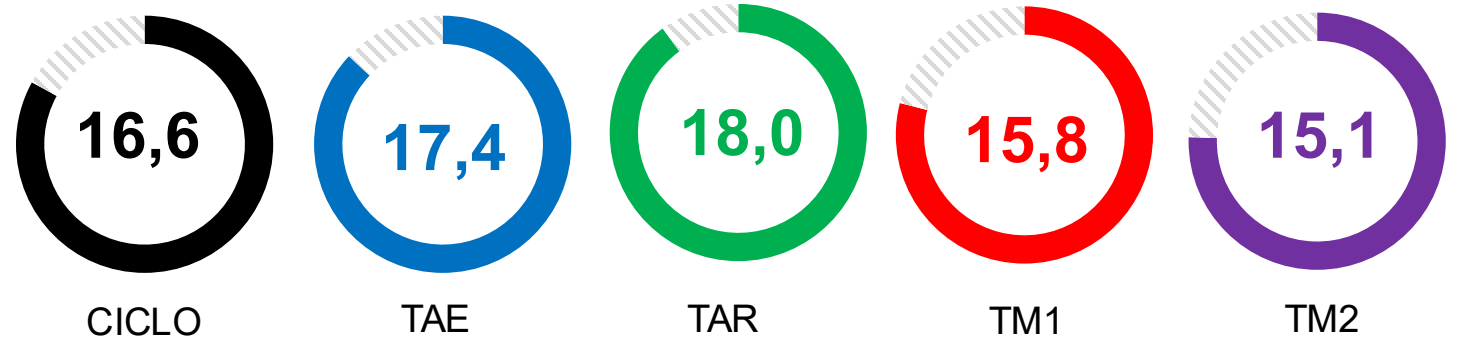
Nº de alunos não desistentes vs alunos com sucesso na FCT



MÉDIA DA FORMAÇÃO EM CONTEXTO DE TRABALHO


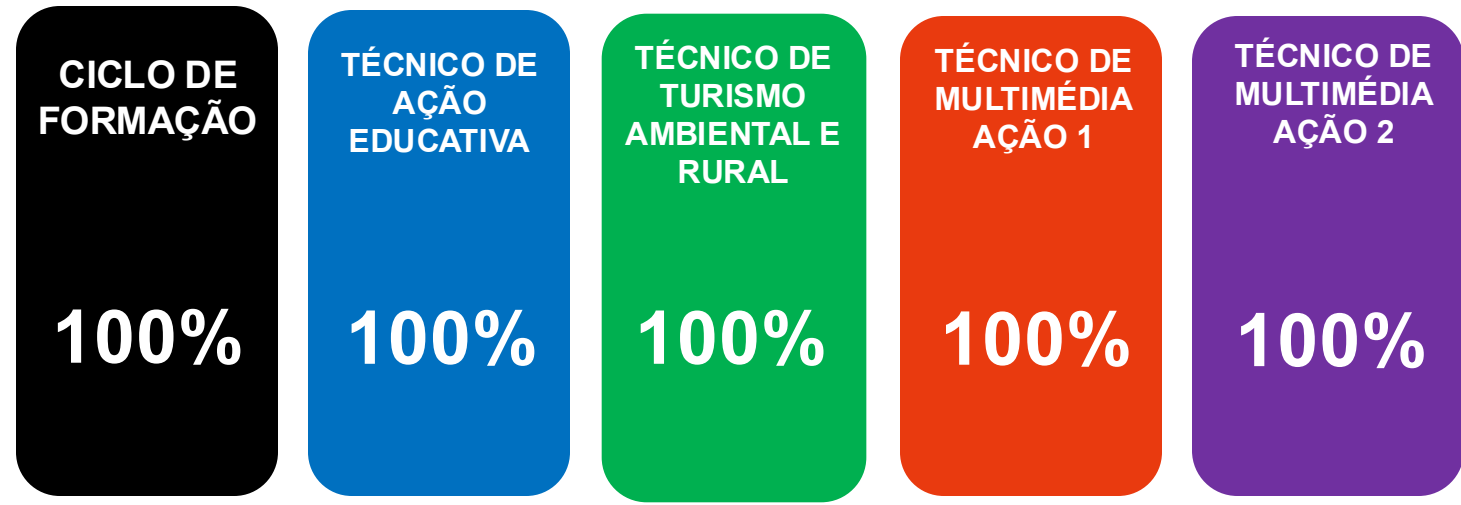
OBJETIVOS = 95%/16 valores

Os objetivos propostos para a FCT foram atingidos.



Taxa de conclusão da PAP do ciclo 2022/25

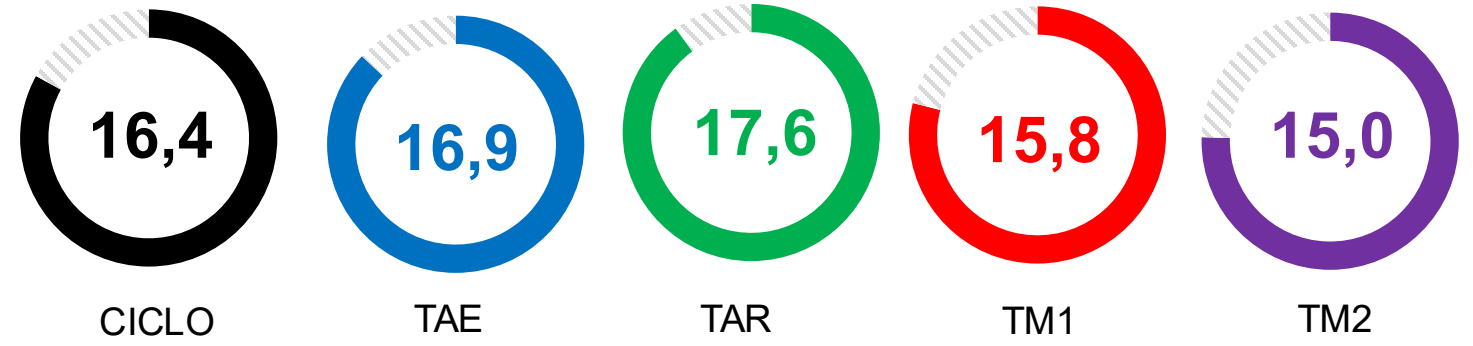
Nº de alunos não desistentes vs alunos com sucesso na PAP



MÉDIA DA PROVA DE APTIDÃO PROFISSIONAL

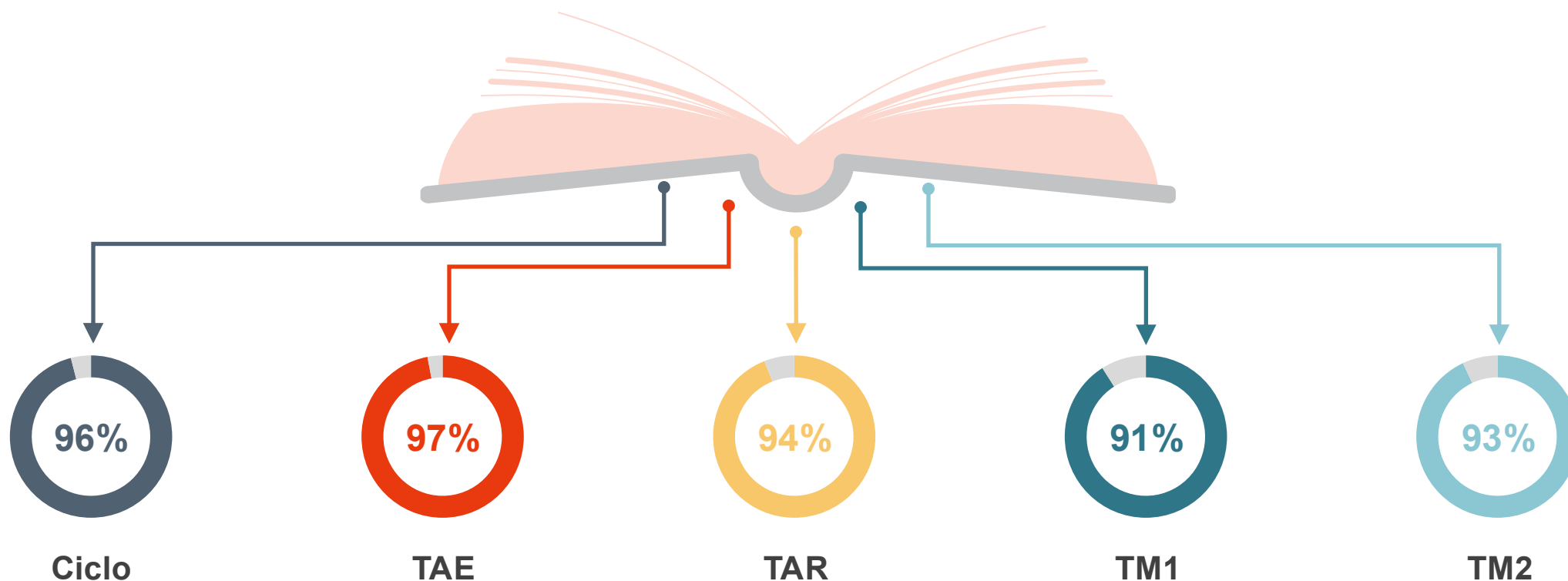
OBJETIVOS = 95%/16 valores

Os objetivos propostos para a PAP foram atingidos.



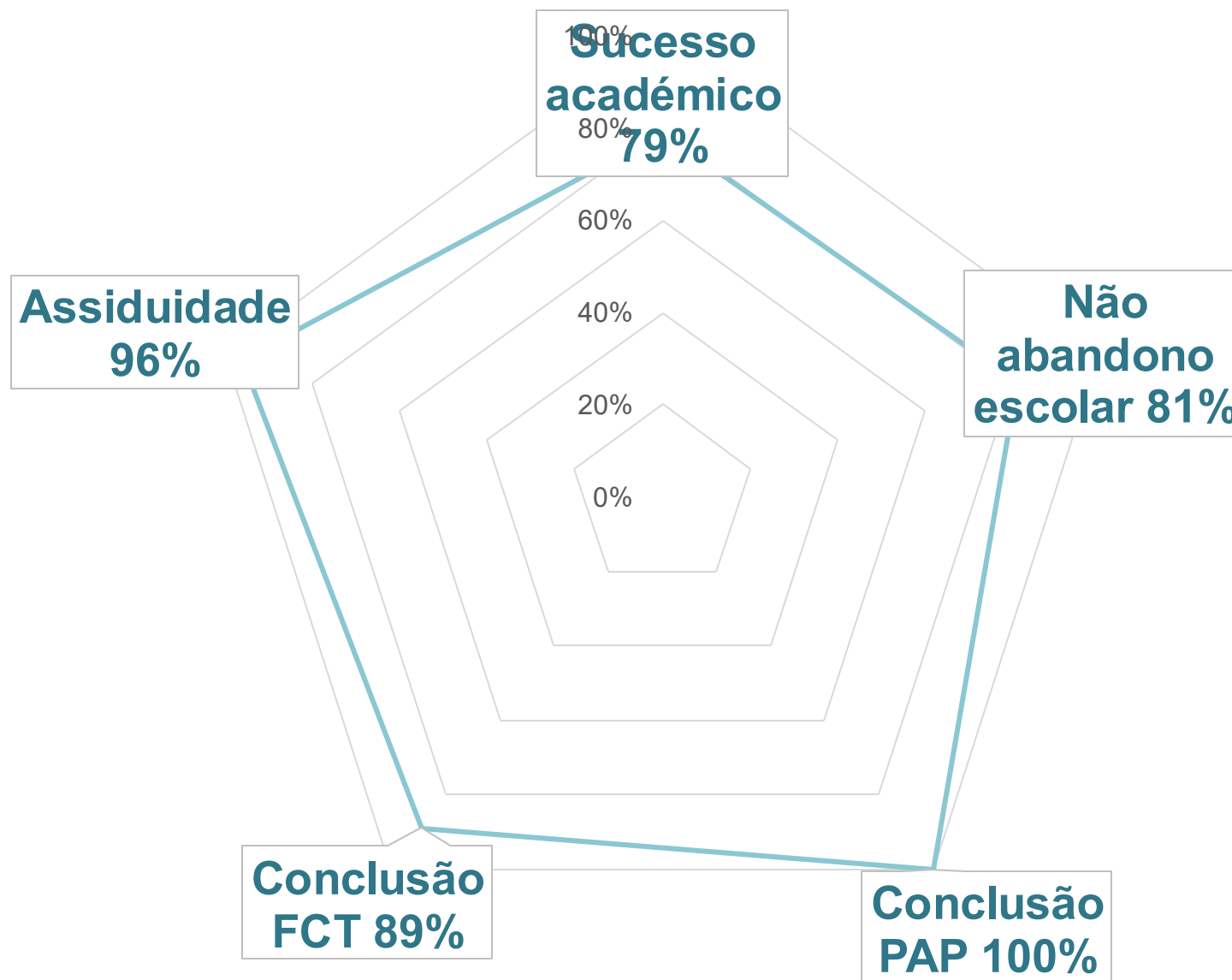
Taxa de assiduidade do ciclo 2022/25

Horas assistidas pelos alunos/Horas dadas pelos professores



O objetivo EQAVET de 90% foi atingido

Mapa de posicionamento de sucesso do ciclo



Os melhores cursos da ESP

Best

	CURSO	TRIÉNIO	PONTUAÇÃO
1	TÉCNICO DE AÇÃO EDUCATIVA	2022/2025	17,18661
2	TÉCNICO DE APOIO PSICOSSOCIAL	2010/2013	16,66423
3	TÉCNICO DE COMÉRCIO	2015/2018	16,54928
4	TÉCNICO DE PROCESSAMENTO E CONTROLO ALIMENTAR	2010/2013	16,40964
5	TÉCNICO DE INSTALAÇÕES ELÉCTRICAS	2013/2016	16,07589
6	TÉCNICO DE GESTÃO E PROGRAMAÇÃO DE SISTEMAS INFORMÁTICOS	2012/2015	16,04560
7	TÉCNICO DE GESTÃO E PROGRAMAÇÃO DE SISTEMAS INFORMÁTICOS	2015/2018	16,02539
8	TÉCNICO DE MULTIMÉDIA	2014/2017	15,93400
9	TÉCNICO DE INFORMÁTICA - SISTEMAS	2020/2023	15,54341
10	TÉCNICO DE PROCESSAMENTO E CONTROLO ALIMENTAR	2013/2016	15,42204

O indicador de sucesso varia entre 0 e 20, calculado com base nos indicadores de taxa de diplomados, média académica, conclusão modular sem recuperação, módulos/UFCD em atraso e abandono escolar

Os melhores alunos do ensino profissional da ESP

	Nome	Curso	Triénio	Média
1	João Pedro Patrício Franco	Técnico de Gestão e Programação de Sistemas Informáticos	2018/2021	18,633
2	Leandro João Cruz Salvador	Técnico de Informática - Sistemas	2020/2023	18,494
3	Francisco Tomás Cecílio Batista	Técnico de Gestão e Programação de Sistemas Informáticos	2021/2024	18,010
4	Carolina Martins Zarro	Técnico de Auxiliar Educativa	2022/2025	17,998
5	Beatriz Sofia Fernandes Dias	Técnico de Turismo Ambiental e Rural	2022/2025	17,976
6	Eduardo Jorge Santos Branco	Técnico de Gestão e Programação de Sistemas Informáticos	2018/2021	17,833
7	Beatriz Santos Carreira	Técnico de Auxiliar Educativa	2022/2025	17,778
8	Catarina Sofia da Silva Soares	Técnico de Auxiliar Educativa	2022/2025	17,734
9	Bryan Paulo Teófilo Teodoro	Técnico de Gestão e Programação de Sistemas Informáticos	2018/2021	17,667
10	André Soares Gonçalves	Técnico de Gestão e Programação de Sistemas Informáticos	2021/2024	17,416
11	Elsa Maria Sousa Santos	Técnico de Receção Hoteleira	2017/2020	17,396
12	Marília Silva Sousa	Técnico de Secretariado	2015/2018	17,367
13	Rafael Freitas Marques	Técnico de Processamento e Controlo de Qualidade Alimentar	2010/2013	17,322
14	Dinis Santos Vala	Técnico de Gestão e Programação de Sistemas Informáticos	2015/2018	17,300
15	Gonçalo Amaro Vitorino	Técnico de Gestão e Programação de Sistemas Informáticos	2021/2024	17,294
16	Nicole Marques Martins	Técnico de Turismo Ambiental e Rural	2020/2023	17,272
17	Carlos Manuel Rodrigues Caetano	Técnico de Gestão de Equipamentos Informáticos	2011/2014	17,267
18	Martim Franco dos Santos	Técnico de Gestão e Programação de Sistemas Informáticos	2021/2024	17,240
19	João Soares Gonçalves	Técnico de Gestão e Programação de Sistemas Informáticos	2021/2024	17,208
20	Rafael Calvinho Anastácio	Técnico de Turismo Ambiental e Rural	2022/2025	17,206





OBRIGADO

Equipa Eqavet
Setembro de 2024



ESCOLA SECUNDÁRIA DE PENICHE

